



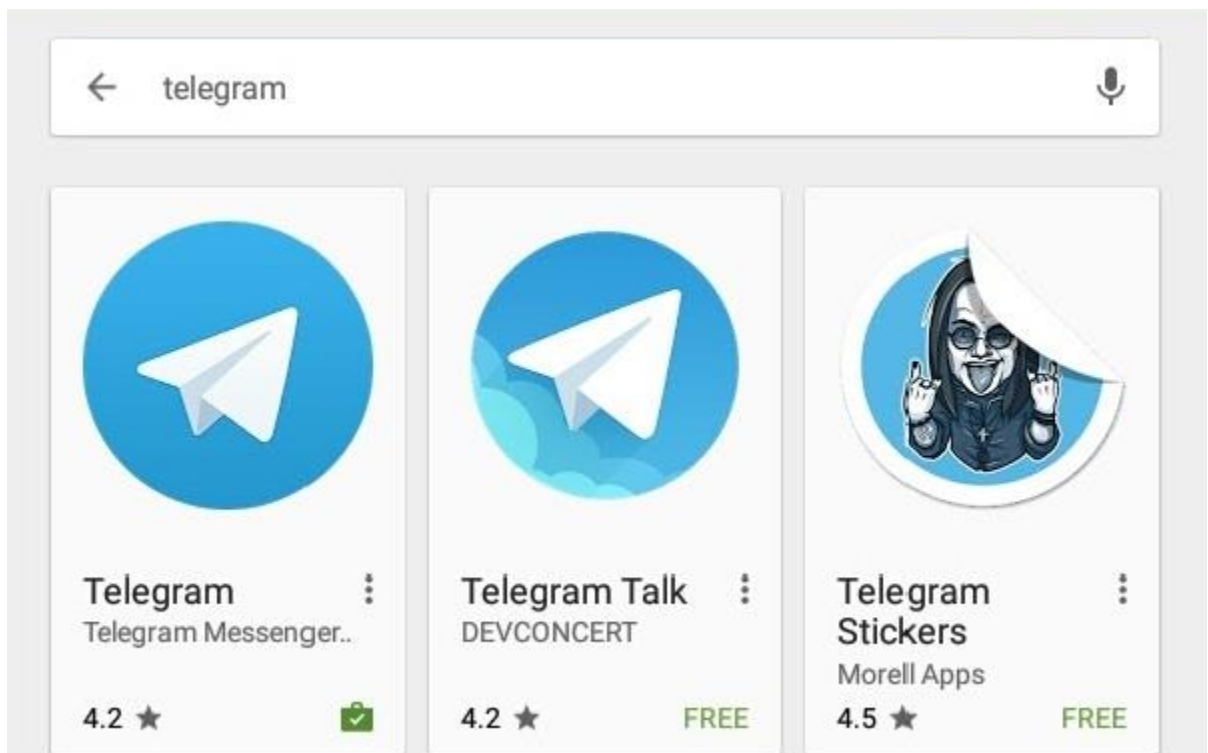
## DDEngine – **Telegram**

Hi agen DDE,

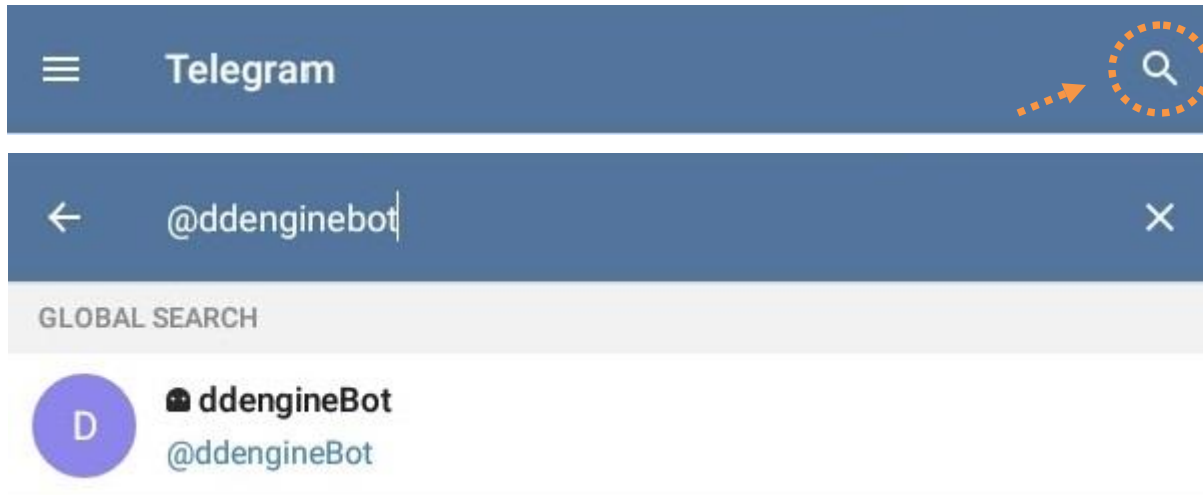
Pada tahun ini, kami menambahkan fasilitas transaksi via Aplikasi **Telegram** yang merupakan salah satu media untuk mengobrol layaknya **BBM, WhatsApp, Line, YM, dll.**

Kami akan memudahkan Anda dalam bertransaksi, berikut adalah langkah – langkahnya :

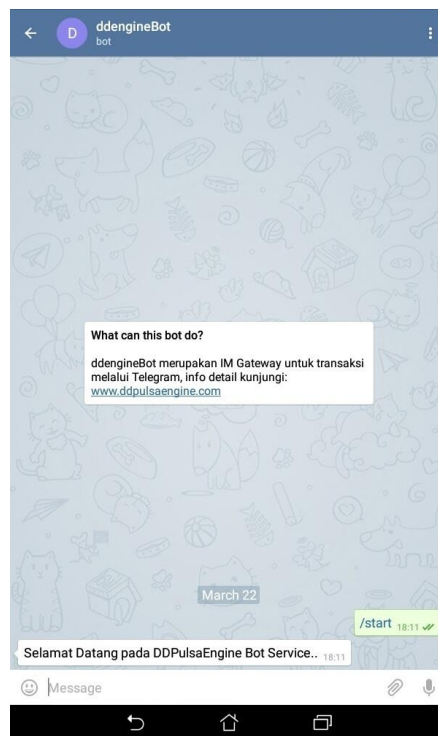
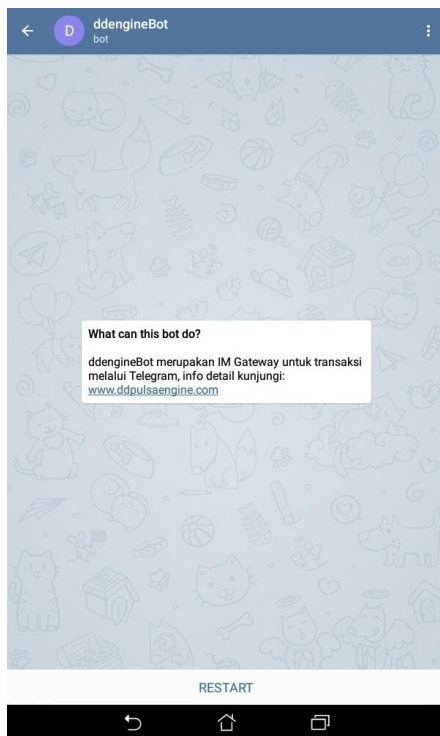
1. Install **Telegram** via *PlayStore* ataupun *AppStore*;



- Setelah Instalasi selesai, buka Aplikasi **Telegram** dan tekan tanda 🔍, lalu ketikkan '@ddengineBot' (tanpa tanda petik). Setelah ditemukan, silahkan dipilih;



- Setelah masuk ke dalam Chat Room, silahkan tekan pilihan Restart / Start yang berada di bawah Chat Room, secara otomatis akan mendapat balasan "Selamat Datang di DDPulsaEngine Bot Service";

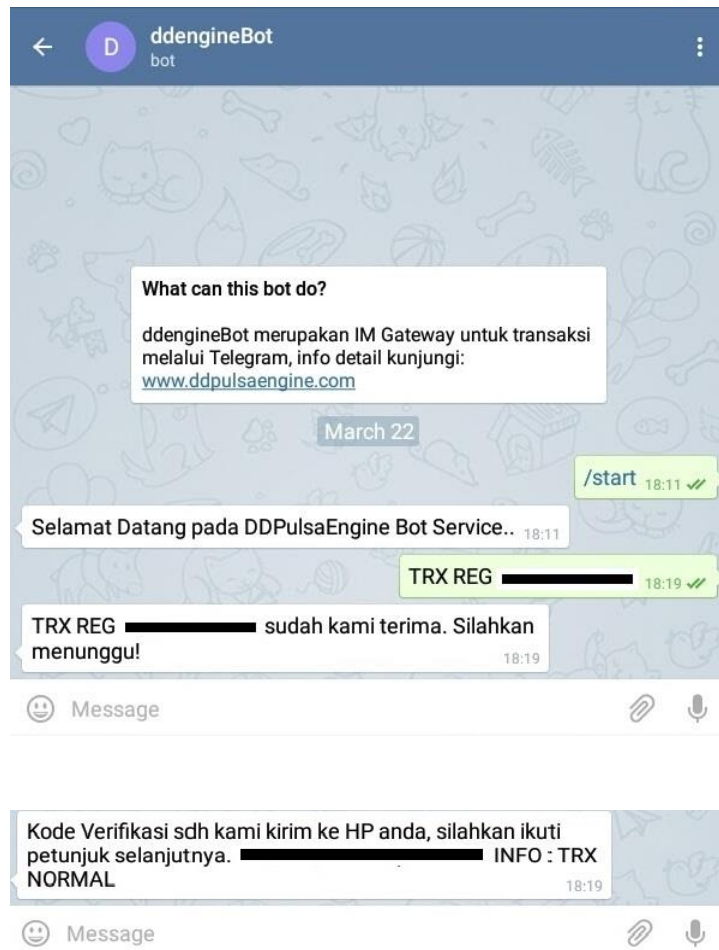


4. Lalu ketik AgenId dan Pin yang anda miliki dengan format :

**TRX REG AgenID Pin.** Contoh: **TRX REG DD1234 1000.**

Silahkan menunggu SMS verifikasi ke nomor yang sudah Anda daftarkan pada Kami;

PS : *Pastikan AgenId dan Pin yang Anda masukkan benar.*



5. Setelah mendapatkan SMS verifikasi, lakukan Verifikasi terakhir via SMS dengan format : **TG kodeVerifikasi PIN**. Contoh: **TG 2345 1000**.

Kirimkan ke SMS Center kami.

PS : SMS Center(085237007000 / 0811388009 / 0818558009).



6. DDEngine – Telegram siap digunakan untuk bertransaksi.



Pastikan di setiap transaksi via **Telegram** menyisipkan **‘TRX’**. Seperti, isi pulsa Simpati 5 atau Cek Saldo. **TRX S5 081337000 1234** atau **TRX SAL 1234**

**Selamat Bertransaksi.**